KENNZEICHNUNG DER STROMLIEFERUNG 2025

Siegener Versorgungsbetriebe GmbH, Morleystraße 29-37, 57072 Siegen

Stromkennzeichnung gemäß § 42 Energiewirtschaftsgesetz, Stand: 01.07.2026

SVB Naturstrom Produktmix

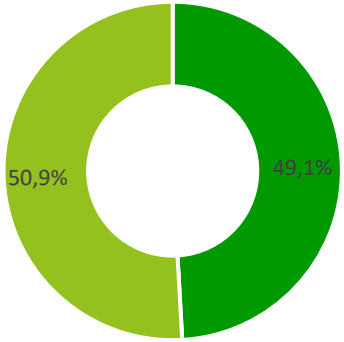

SVB Produktmix verbleibende

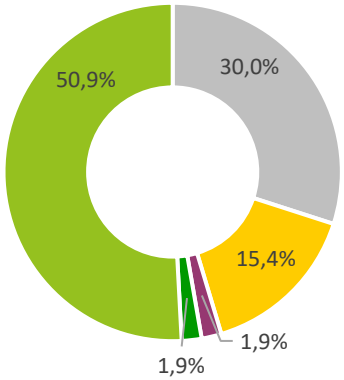

SVB Unternehmensenergiemix

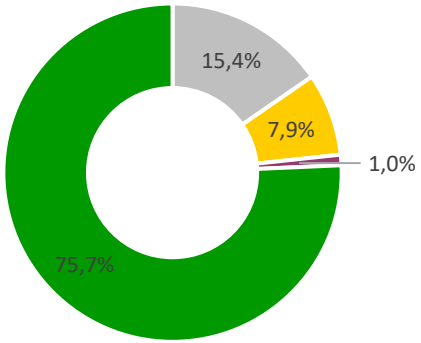

Quelle: Siegener Versorgungsbetriebe GmbH

Stromerzeugung 2025 in Deutschland - Durchschnittswerte zum Vergleich

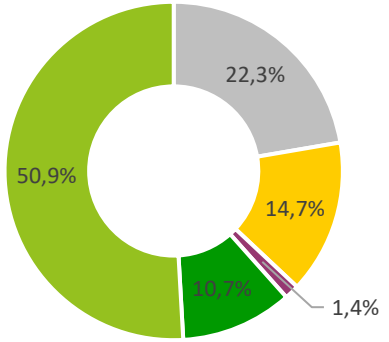

Quelle: BDEW

Umweltauswirkungen je Kilowattstunde

CO_2-Emissionen	0 g/kWh	373 g/kWh	191 g/kWh	300 g/kWh
Radioaktiver Abfall	0 g/kWh	0 g/kWh	0 g/kWh	0 g/kWh

Regenerative Energien:

- Erneuerbare Energien, gefördert nach dem EEG
- Erneuerbare Energien mit Herkunftsnachweis, nicht gefördert nach dem EEG aus den folgenden Herkunftsländern:

  56,53 % Norwegen | 15,94 % Island | 5,52 % Frankreich | 4,66 % Schweden | 4,29 % Portugal | 3,54 % Finnland | 3,10 % Italien | 2,48 % Spanien | 1,86 % Dänemark | 1,32 % Ungarn | 0,75 % Kroatien

Fossile Energien:

- Kohle
- Erdgas
- Sonstige fossile Energieträger

Kernenergie:

- Kernenergie